

Coordinación General de Órganos de Vigilancia y Control
Dirección General Adjunta de Políticas y Evaluación

**GOBIERNO
FEDERAL**



SFP

Propuesta del MIDO Ajustado 2009

*para la Evaluación Anual de los
Órganos de Vigilancia y Control*

Noviembre, 2009



Vivir Mejor

Contenido

1

Antecedentes y consideraciones

2

Estructura original del MIDO 2009

3

Criterios de selección y propuesta de indicadores

4

Estructura del MIDO Ajustado 2009

4

Siguientes pasos para la evaluación 2009

5

Anexos

Antecedentes y consideraciones

- § El pasado 15 de abril, se publicó en el DOF el Decreto por el que se expide el nuevo Reglamento Interior de la SFP, que define las nuevas atribuciones y las adecuaciones correspondientes en la estructura orgánica de la Secretaría.
- § La reestructuración se acompañó de modificaciones a los programas, sistemas y actividades en operación, y propició la revisión al Modelo Integral de Desempeño de los Órganos de Vigilancia y Control (MIDO) para fortalecerlo como un instrumento de direccionamiento y evaluación de los OVC.
- § La DGAPE-CGOVC analizó los indicadores y se reunió con las Unidades Administrativas y los OVCs, para valorar la pertinencia, consistencia y adecuación de los indicadores del MIDO y, a partir de ello, diseñar un nuevo modelo de direccionamiento y evaluación de los OVCs para 2009 y 2010.
- § Se acordó que, independientemente de que se consideraran o no en el MIDO Ajustado 2009, los OVCs deberán seguir reportando en tiempo y forma todos los indicadores comprometidos con la Unidades Administrativas de la SFP.
- § Así, a continuación se presenta la propuesta de indicadores para la evaluación de 2009 de los OVCs, con base en una versión ajustada del actual MIDO.

Estructura original del MIDO 2009

Índice	1. IRRCO (15%)	2. IRROP (15%)	3. IDI (30%)	4. IDO* (30%)	5. IPD (10%)
Indicador (es)	1. SRC (1.0)	2. A ₃ C (0.35)	6. MGE (0.25)	10. AIO (0.166)	16. IPD (1.0)
		3. AUE (0.1)	7. DGD (0.25)	11. RAD (0.166)	
		4. ODT (0.35)	8. CCG (0.25)	12. APC (0.166)	
		5. RSI (0.2)	9. EMP (0.25)	13. RIN (0.166)	
				14. ARL (0.166)	
				15. RND (0.166)	
				17. ARE (0.5)	
				18. IMV (0.5)	

* Sólo en el caso del IDO los indicadores para OIC difieren de los DC:

 Indicadores IDO para OIC

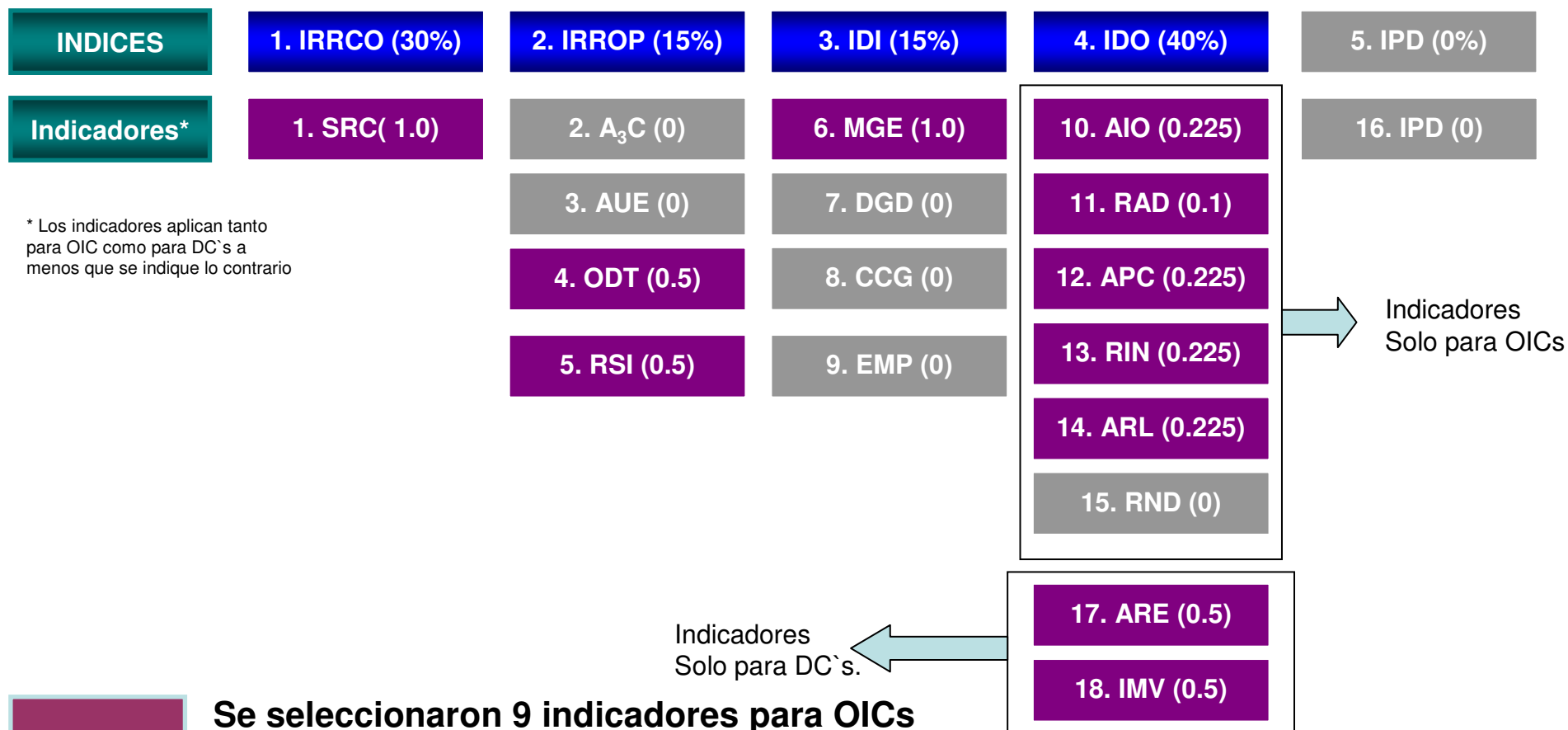
 Indicadores IDO para DC


• Los otros indicadores aplican tanto para OIC como para DC's

Criterios para la selección de indicadores del MIDO Ajustado 2009


1. Que los indicadores seleccionados estén alineados y sean consistentes con los objetivos de la Secretaría derivados de la reestructura—i.e., lógica vertical.
2. Que los indicadores evalúen el desempeño de los OVCs, considerando sus principales funciones: auditoría, responsabilidades, mejora de la gestión, riesgos de corrupción y opacidad, entre otros
3. Que la especificación y formulación de los indicadores corresponda y refleje con claridad el objetivo de la medición—i.e, lógica horizontal.
4. Los sistemas de información asociados a los indicadores seleccionados puedan reportar información de forma consistente y oportuna.

Estructura del MIDO Ajustado 2009: tercer trimestre y cierre anual




Se seleccionaron 9 indicadores para OICs
Se seleccionaron 6 indicadores para DCs
Se cambió la ponderación

Siguientes pasos para evaluación 2009

- Presentación de la propuesta del MIDO Ajustado 2009
- Firma y envío de oficios de la CGOVC para informar a:
 - Unidades Administrativas
 - CONEVAL
 - IFAI
- Envío de correos a los OVCs para informar sobre los indicadores y períodos a reportar
- Re-expedición del manual con la modificación de las fichas técnicas de los sig. indicadores:
 - SRC
 - MGE
 - ARE
- Proceso de evaluación 
 - Creación de formato electrónico de captura (FEC) del indicador RSI
 - Revisión y envío de FEC de todos los indicadores
- Fecha tentativa para evaluación del III trimestre 2009
- Fecha tentativa para evaluación anual 2009

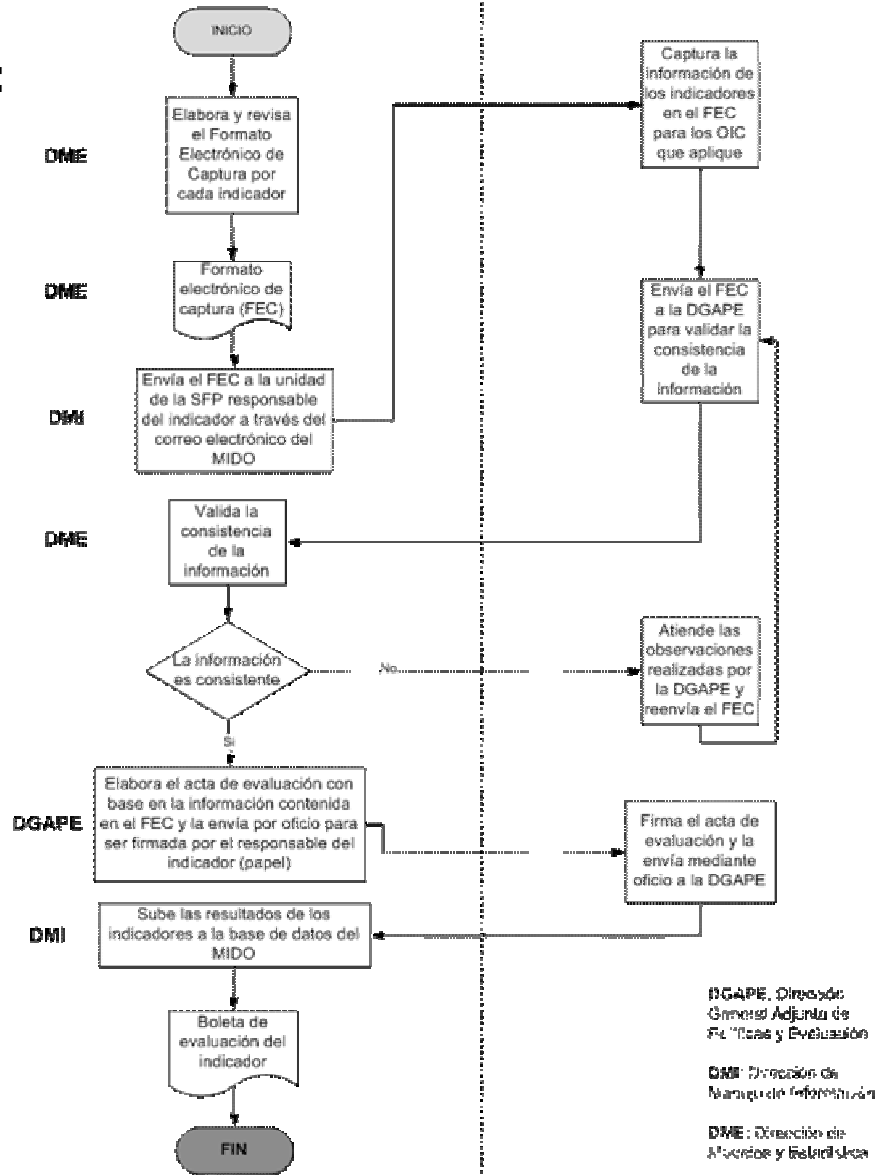
- Octubre 2009
- Octubre 2009
- Octubre-Noviembre 2009
- Noviembre 2009
- Noviembre 2009
 - De acuerdo a los procedimientos establecidos por cada UA
- **Lunes 30-Nov-09**
- **Febrero 2010**

FLUJOGRAMA DE PROCEDIMIENTOS EVALUACIÓN MIDO 2009

DGAPE

Unidad Administrativa
de la SFP responsable
del indicador

Siguientes Pasos:





Anexos

Detalle Indicador 1: SRC

IRRCO: Índice de Reducción de Riesgos de Corrupción

Nombre

Seguimiento y Atención de Riesgos de Corrupción

Mide

El trabajo conjunto de las instituciones de la APF, OICs y DC`s en las acciones que permitan reducir riesgos de corrupción en los TSPF identificados en cada institución

Responsable

DGAPE-CGOVC y OICs (TDMG)

Periodicidad

Semestral. Se tendrá información hasta Junio de 2009

Acuerdos

§ Se enviará comunicado a los OIC`s para que revisen de nuevo su información en el formato Reporte de seguimiento y atención de Riesgos de Corrupción, ya que será la calificación definitiva del indicador.

§ En el caso de algunas Instituciones en las cuales el Diagnóstico de Riesgos de Corrupción no fue formalizado en su momento, su calificación para 2009 será reportada como No Aplica y se ponderarán el resto de los indicadores.

§ Se tendrá que modificar la ficha técnica para eliminar de la formula el componente Índice de Percepción de Corrupción (CPI), que aplica Transparencia Internacional.

**Entrega
Información**

§ 15 días a partir de que se envíe comunicado a los OIC`s.

Detalle Indicador 6: MGE

IDI: Índice de Desempeño Institucional

Nombre

Mejora de la Gestión

Mide

El cumplimiento de las acciones y resultados de los compromisos establecidos en los sistemas de procesos eficientes, trámites y servicios de calidad y mejora regulatoria interna del PMG.

Responsable

UEGDG - SSFP

Periodicidad

Trimestral

Acuerdos

§ Derivado de que el sistema de PMG no capturó de forma consistente toda la información de común acuerdo con área responsable se acordó lo siguiente

§ Procesos Eficientes – Ponderación 20%

§ Trimestre 1 y 3

§ Tramites y Servicios Públicos de Calidad – Ponderación 30%

§ Trimestres 1, 2 y 3

§ Mejora Regulatoria Interna – Ponderación 50%

§ Trimestre 1 y 3

§ Se tendrá que modificar la ficha técnica

Entrega
Información

§ Fecha de entrega de información **30 de Noviembre de 2009.**

Detalle Indicador 17: ARE

IDO: Índice de Desempeño Operativo

Nombre

Atención de Asuntos Relevantes

Mide

El avance del DC en el cumplimiento de acciones que reflejan su contribución para la atención y solución de los asuntos y problemas relevantes de la APF, así como el registro de los mismos.

Responsable

DGAPE y Comisarios - CGOVC

Periodicidad

Trimestral

Acuerdos

§ Enviar comunicado mediante el MIDO.

§ No se considera en la especificación y ponderación el anterior componente COMPLET, por no considerarse adecuado.

**Entrega
Información**

§ 20 días a partir de que se envíe comunicado.

Enlaces para consulta

Alejandro Tuirán Gutierrez

Director de Políticas y Evaluación de OVCs

Teléfono 2000 3000 ext. 1128

atuiran@funcionpublica.gob.mx

Cinthya Rocha Santos

Directora de Modelos y Estadística de OVCs

Teléfono 2000 3000 ext. 1061

cirocha@funcionpublica.gob.mx

Gloria Moncayo Cisneros

Directora de Manejo de Información de OVCs

Teléfono 2000 3000 ext. 1735

gmoncayo@funcionpublica.gob.mx